

**ΥΠΟΥΡΓΕΙΟ ΕΡΓΑΣΙΑΣ, ΚΟΙΝΩΝΙΚΗΣ ΑΣΦΑΛΙΣΗΣ &  
ΚΟΙΝΩΝΙΚΗΣ ΑΛΛΗΛΕΓΓΥΗΣ**



**ΣΤΟΙΧΕΙΑ ΡΟΩΝ ΜΙΣΘΩΤΗΣ ΑΠΑΣΧΟΛΗΣΗΣ  
ΣΤΟΝ ΙΔΙΩΤΙΚΟ ΤΟΜΕΑ ΜΗΝΟΣ ΟΚΤΩΒΡΙΟΥ 2018**

Το Υπουργείο Εργασίας, Κοινωνικής Ασφάλισης & Κοινωνικής Αλληλεγγύης δημοσιοποιεί αναλυτικά στοιχεία και συγκριτικούς πίνακες που απεικονίζουν τις ροές μισθωτής απασχόλησης στον ιδιωτικό τομέα, όπως αυτές διαμορφώνονται στην αγορά εργασίας κατά το μήνα **Οκτώβριο 2018**. Παρουσιάζονται συγκριτικά στοιχεία με το αντίστοιχο περσινό διάστημα, το ισοζύγιο ροών μισθωτής απασχόλησης στον ιδιωτικό τομέα ανά φύλο και ηλικιακή ομάδα, ανά περιφέρεια και περιφερειακή ενότητα, ανά κωδικό αριθμό οικονομικής δραστηριότητας με τα πέντε (5) υψηλότερα και τα πέντε (5) χαμηλότερα ισοζύγια, ενώ απεικονίζονται και τα επαγγέλματα που εμφανίζουν τα υψηλότερα ισοζύγια προσλήψεων-αποχωρήσεων. Επιπλέον, καταγράφονται οι νέες προσλήψεις ανά είδος σύμβασης εργασίας και οι μετατροπές συμβάσεων εργασίας (από πλήρη απασχόληση σε μερική και εκ περιτροπής), καθώς και τα στοιχεία των επιχειρησιακών συμβάσεων που κατατέθηκαν κατά το μήνα **Οκτώβριο 2018**. Τα εν λόγω στοιχεία αντλήθηκαν από το Πληροφοριακό Σύστημα «ΕΡΓΑΝΗ», σύμφωνα και με τα προβλεπόμενα στην Υπουργική Απόφαση υπ' αριθμ. **5072/6 (ΦΕΚ 449Β'/25.02.2013)**, όπως τροποποιήθηκε και συμπληρώθηκε με τις υπ' αριθμ. **28153/126 (ΦΕΚ 2163Β'/30.08.2013<sup>1</sup>)** και υπ' αριθμ. **29502/85 (ΦΕΚ 2390Β'/8.9.2014)** Υπουργικές Αποφάσεις.

Το Πληροφοριακό Σύστημα «ΕΡΓΑΝΗ» που την **01.03.2018 έκλεισε τον πέμπτο χρόνο πλήρους λειτουργίας** -είχε ξεκινήσει την **01.03.2013**- καταγράφει με ηλεκτρονικό τρόπο τις ροές μισθωτής απασχόλησης στον ιδιωτικό τομέα της οικονομίας, αποτυπώνοντας, για πρώτη φορά, σε ζωντανό χρόνο και σε κάθε περιοχή της χώρας κρίσιμα στοιχεία της αγοράς εργασίας, ενώ μέχρι και τον Φεβρουάριο του 2013 η καταγραφή των στοιχείων αυτών γίνονταν χειρόγραφα. Για τους μήνες και τις περιόδους πριν την πλήρη εφαρμογή του Πληροφοριακού Συστήματος «ΕΡΓΑΝΗ» αξιοποιούνται τα σχετικά δεδομένα του Οργανισμού Απασχόλησης Εργατικού Δυναμικού (ΟΑΕΔ). Επιπρόσθετα, παρουσιάζονται μηνιαία στοιχεία που αφορούν στις ροές προσλήψεων-αποχωρήσεων που κατατέθηκαν με χειρόγραφο τρόπο (εκπρόθεσμες υποβολές – ειδικές κατηγορίες επιχειρήσεων) στις περιφερειακές υπηρεσίες του ΟΑΕΔ από 01.10.2018 έως και 31.10.2018 (βλ. πίνακα XV).

**ΡΟΕΣ ΜΙΣΘΩΤΗΣ ΑΠΑΣΧΟΛΗΣΗΣ**

(σε θέσεις εργασίας)	ΣΤΟΝ ΙΔΙΩΤΙΚΟ ΤΟΜΕΑ		Διαφορά (1-2)	Α' Δεκάμηνο 2018 (3)	Α' Δεκάμηνο 2017 (4)	Διαφορά (3-4)
	Οκτώβριος 2018 (1)	Οκτώβριος 2017 (2)				
<b>I. Προσλήψεις</b>	229.959	208.643	21.316	2.287.876	2.058.515	229.361
<b>II. Αποχωρήσεις*</b>	350.046	307.063	42.983	2.119.594	1.891.064	228.530
A. Καταγγελίες συμβάσεων αορίστου χρόνου και λήξεις συμβάσεων ορισμένου χρόνου	261.809	226.042	35.767	1.278.426	1.040.298	238.128
B. Οικειοθελείς αποχωρήσεις	88.237	81.021	7.216	841.168	850.766	-9.598
<b>III. Ισοζύγιο (I-II)</b>	<b>-120.087</b>	<b>-98.420</b>	<b>-21.667</b>	<b>168.282</b>	<b>167.451</b>	<b>831</b>

\***Σημείωση:** Με τον όρο «αποχωρήσεις» ή «απολύσεις» εννοούμε το σύνολο των α) καταγγελιών συμβάσεων αορίστου χρόνου και λήξεων συμβάσεων ορισμένου χρόνου και β) οικειοθελών αποχωρήσεων. Το ισοζύγιο προσλήψεων-αποχωρήσεων στον ιδιωτικό τομέα της οικονομίας, σύμφωνα με τα στοιχεία του Πληροφοριακού Συστήματος «ΕΡΓΑΝΗ», αφορά στην Ομάδα Διαχείρισης του Πληροφοριακού Συστήματος «ΕΡΓΑΝΗ».

Όπως απεικονίζεται στον Πίνακα I, και προκύπτει από τα αποτελέσματα του Πληροφοριακού Συστήματος «ΕΡΓΑΝΗ», κατά το μήνα **Οκτώβριο 2018** καταγράφεται **μείωση της μισθωτής**

<sup>1</sup> Σύμφωνα με την Απόφαση αυτή, κάθε εργοδότης που απασχολεί εργαζόμενο με σχέση εξαρτημένης εργασίας ιδιωτικού δικαίου υποχρεούται να υποβάλει ηλεκτρονικά στο ΠΣ «ΕΡΓΑΝΗ» τα αναφερόμενα στην ΥΑ έντυπα.

**απασχόλησης στον ιδιωτικό τομέα, καθώς προκύπτει αρνητικό ισοζύγιο προσλήψεων – αποχωρήσεων κατά 120.087 θέσεις εργασίας.**

Συγκεκριμένα, σύμφωνα με τα στοιχεία των ροών μισθωτής απασχόλησης του **Οκτωβρίου 2018**, οι αναγγελίες πρόσληψης ανήλθαν σε **229.959**, ενώ οι αποχωρήσεις σε **350.046**. Από τις **350.046** συνολικά αποχωρήσεις, οι **88.237** προήλθαν από οικειοθελείς αποχωρήσεις και οι **261.809** από καταγγελίες συμβάσεων αορίστου χρόνου ή λήξεις συμβάσεων ορισμένου χρόνου.

Από τη σύγκριση των στοιχείων των δύο μηνών, Οκτώβριος 2018 και Οκτώβριος 2017, προκύπτει μειωμένη επίδοση κατά **21.667** λιγότερων θέσεων εργασίας για τον Οκτώβριο 2018 αρνητικό ισοζύγιο (-120.087) θέσεων εργασίας έναντι αρνητικού ισοζυγίου (-98.420) τον Οκτώβριο του 2017.

Να σημειωθεί ότι ο μήνας Οκτώβριος όπως συνέβη και σ' όλα τα προηγούμενα χρόνια που υπήρχαν καταγεγραμμένα στοιχεία (βλ. πίνακα II και διάγραμμα III), παρουσιάζει πάντοτε αρνητικό ισοζύγιο, ωστόσο τα θετικά αποτελέσματα των προηγούμενων μηνών συνδράμουν σε μεγάλο βαθμό, ώστε να μην επηρεάζεται η μέχρι τώρα θετική εξέλιξη, που αποτυπώνεται και στα στοιχεία για το α' δεκάμηνο του έτους 2018.

**Έτσι, το ισοζύγιο των ροών μισθωτής απασχόλησης του πρώτου δεκάμηνου του έτους 2018 είναι θετικό και διαμορφώνεται στις 168.282 νέες θέσεις εργασίας, αποτελώντας την υψηλότερη επίδοση πρώτου δεκάμηνου έτους από το 2001 μέχρι σήμερα (βλ. πίνακα II και διάγραμμα IV).**

Αθροιστικά για την περίοδο **Ιανουάριος – Οκτώβριος 2018**, οι αναγγελίες προσλήψεων ανήλθαν στις **2.287.876** θέσεις εργασίας και οι αποχωρήσεις έφτασαν τις **2.119.594**, εκ των οποίων οι **1.278.426** ήταν αποτέλεσμα καταγγελιών συμβάσεων αορίστου χρόνου ή λήξεων συμβάσεων ορισμένου χρόνου και οι **841.168** οικειοθελείς αποχωρήσεις.

Κατά συνέπεια, **το ισοζύγιο του πρώτου δεκάμηνου 2018** (168.282 νέες θέσεις εργασίας) κυμαίνεται, σε λίγο υψηλότερο επίπεδο (κατά 831 νέες θέσεις εργασίας) από το **αντίστοιχο ισοζύγιο του πρώτου δεκάμηνου του 2017**, που ήταν επίσης, θετικό (167.451 νέες θέσεις εργασίας), αποτελώντας και τις δύο υψηλότερες καταγεγραμμένες επιδόσεις πρώτου δεκάμηνου, μεταξύ των ετών 2001 έως 2018.

Θα πρέπει, επίσης, να σημειώσουμε ότι παράλληλα, με τις ηλεκτρονικές υποβολές εντύπων προσλήψεων – απολύσεων μέσω του Πληροφοριακού Συστήματος «**ΕΡΓΑΝΗ**» υπάρχει και ένα ιδιαίτερα μικρό ποσοστό επιχειρήσεων που προέβησαν αναγκαστικά σε χειρόγραφες υποβολές εντύπων στις περιφερειακές υπηρεσίες του ΟΑΕΔ, λόγω είτε περιπτώσεων εκπτώσεων υποβολών, στις οποίες επιβάλλονται και τα προβλεπόμενα πρόστιμα, είτε ειδικών ελάχιστων περιπτώσεων επιχειρήσεων που αδυνατούν να υποβάλλουν τα στοιχεία ηλεκτρονικά. Το ισοζύγιο ροών μισθωτής απασχόλησης για αυτές τις συγκεκριμένες κατηγορίες επιχειρήσεων για το διάστημα από 01.10.2018 έως και 31.10.2018, σύμφωνα με τα στοιχεία του ΟΑΕΔ, διαμορφώνεται σε **642** απώλειες θέσεων εργασίας (βλ. πίνακα XV).

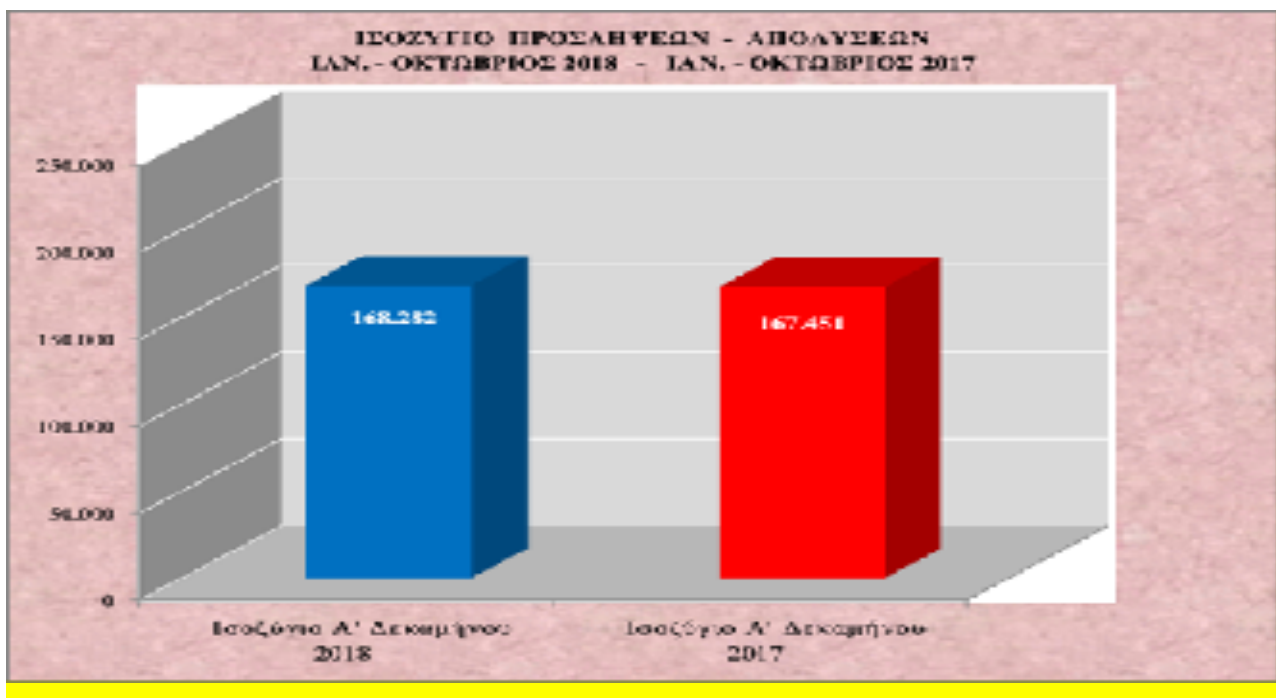
### Πίνακας II

(σε νέες θέσεις εργασίας)	Ισοζύγιο Ροών Οκτωβρίου	Ισοζύγιο Ροών Α' Δεκάμηνου
<b>2001</b>	-8.915	70.266
<b>2002</b>	-20.121	104.035

2003	-7.459	70.563
2004	-33.140	78.038
2005	-21.030	57.117
2006	-35.925	56.321
2007	-28.938	44.564
2008	-37.737	64.118
2009	-39.227	-20.833
2010	-44.302	-10.165
2011	-55.360	-44.282
2012	-50.473	-16.827
2013	-34.999	130.703
2014	-66.636	120.287
2015	-56.473	116.548
2016	-82.810	162.795
2017	-98.420	167.451
2018	-120.087	168.282

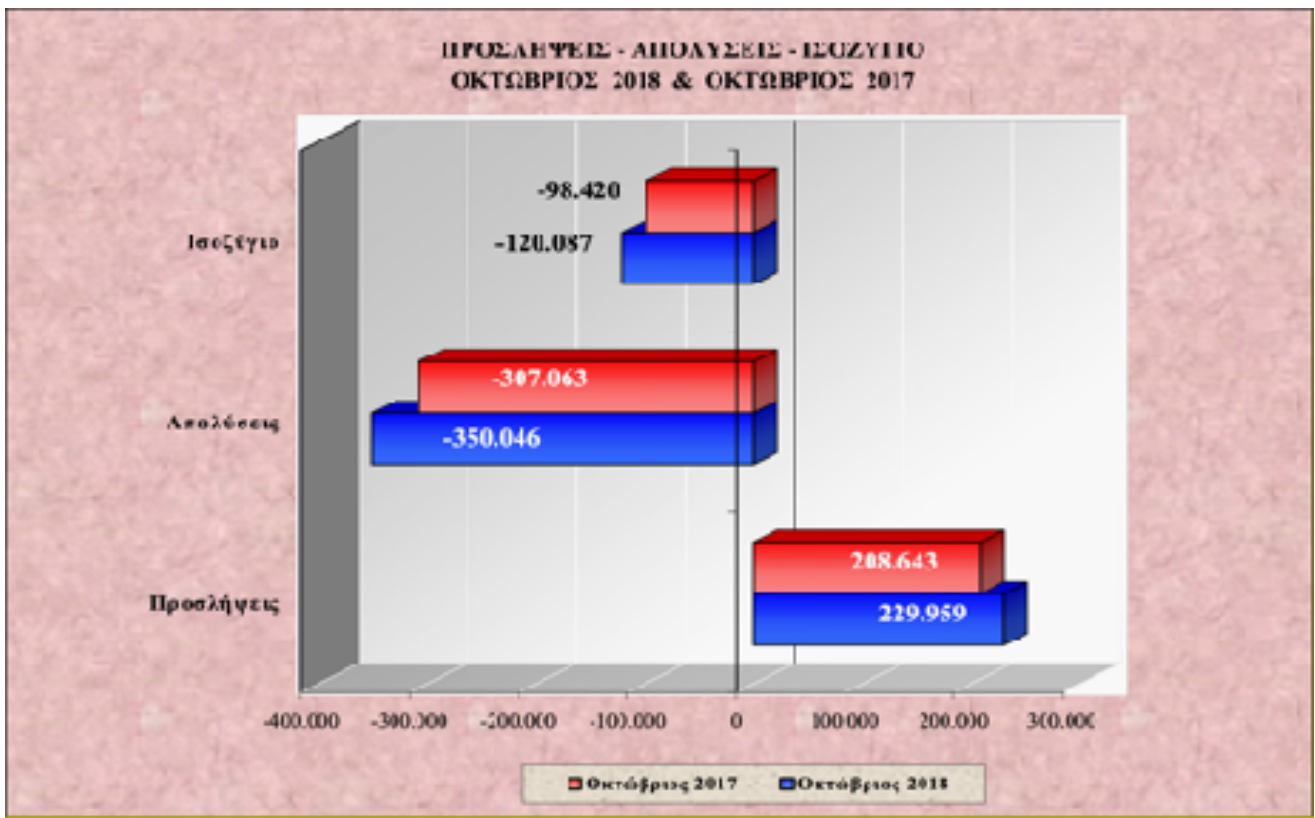
Στον **πίνακα II** καταγράφονται τα ισοζύγια ροών μισθωτής απασχόλησης μηνός **Οκτωβρίου**, καθώς επίσης και τα ισοζύγια ροών μισθωτής απασχόλησης κατά το πρώτο δεκάμηνο κάθε έτους, για την περίοδο 2001 – 2018, με βάση και τα σχετικά στοιχεία από τον ΟΑΕΔ για την περίοδο πριν την εφαρμογή του πληροφοριακού συστήματος «**ΕΡΓΑΝΗ**».

### Διάγραμμα I



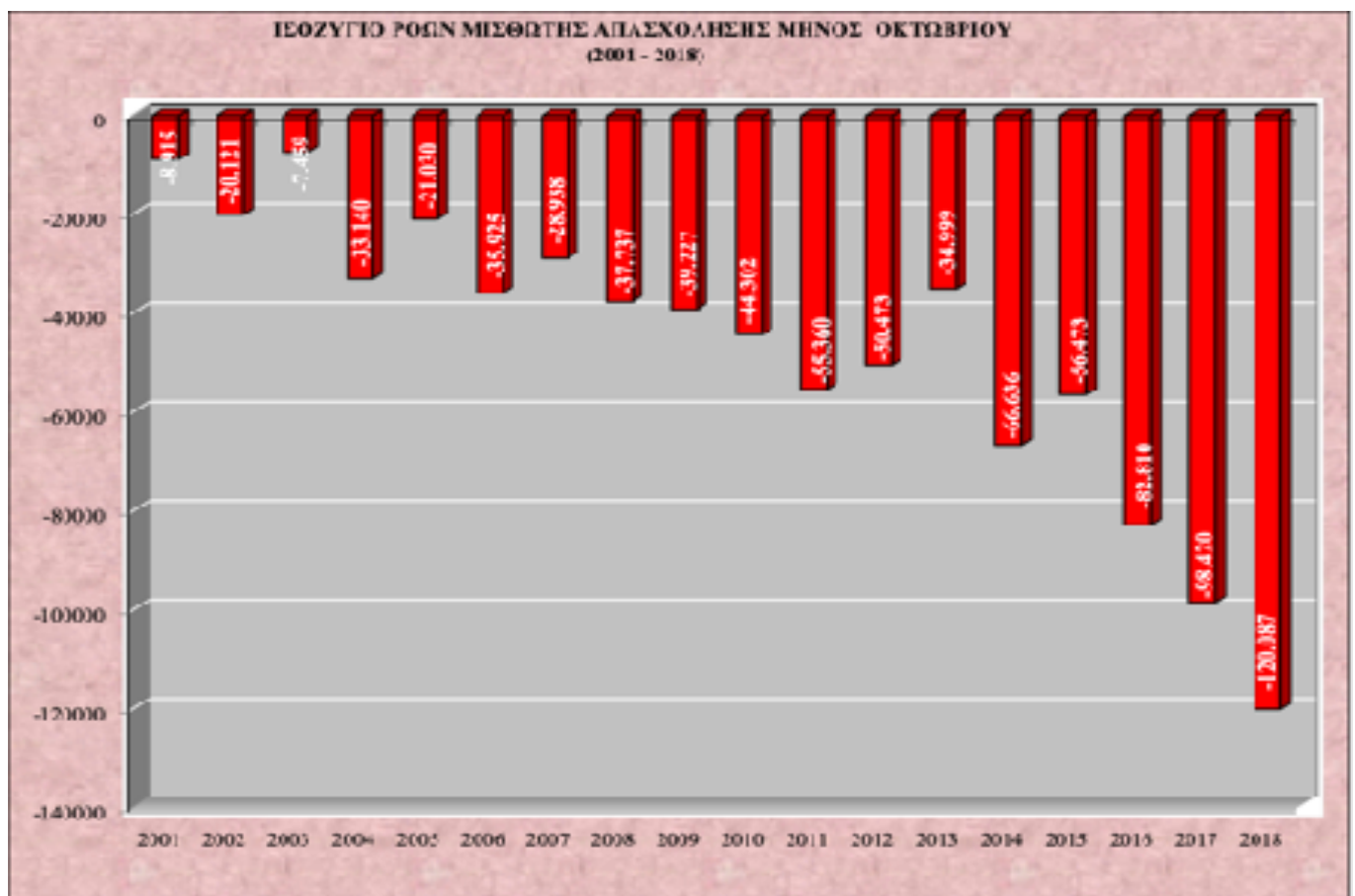
Στο **διάγραμμα I** αποτυπώνεται το ισοζύγιο προσλήψεων-απολύσεων Α' Δεκαμήνου 2018 σε σχέση με το ισοζύγιο Α' Δεκαμήνου 2017.

### Διάγραμμα II




Στο **διάγραμμα II** αποτυπώνονται οι ροές μισθωτής απασχόλησης και το ισοζύγιο προσλήψεων - απολύσεων των μηνών Οκτωβρίου 2018 και Οκτωβρίου 2017.

### Διάγραμμα III



Στο **διάγραμμα III** αποτυπώνεται το ισοζύγιο ροών μισθωτής απασχόλησης μηνός Οκτωβρίου για τα έτη 2001 – 2018.

### Διάγραμμα IV



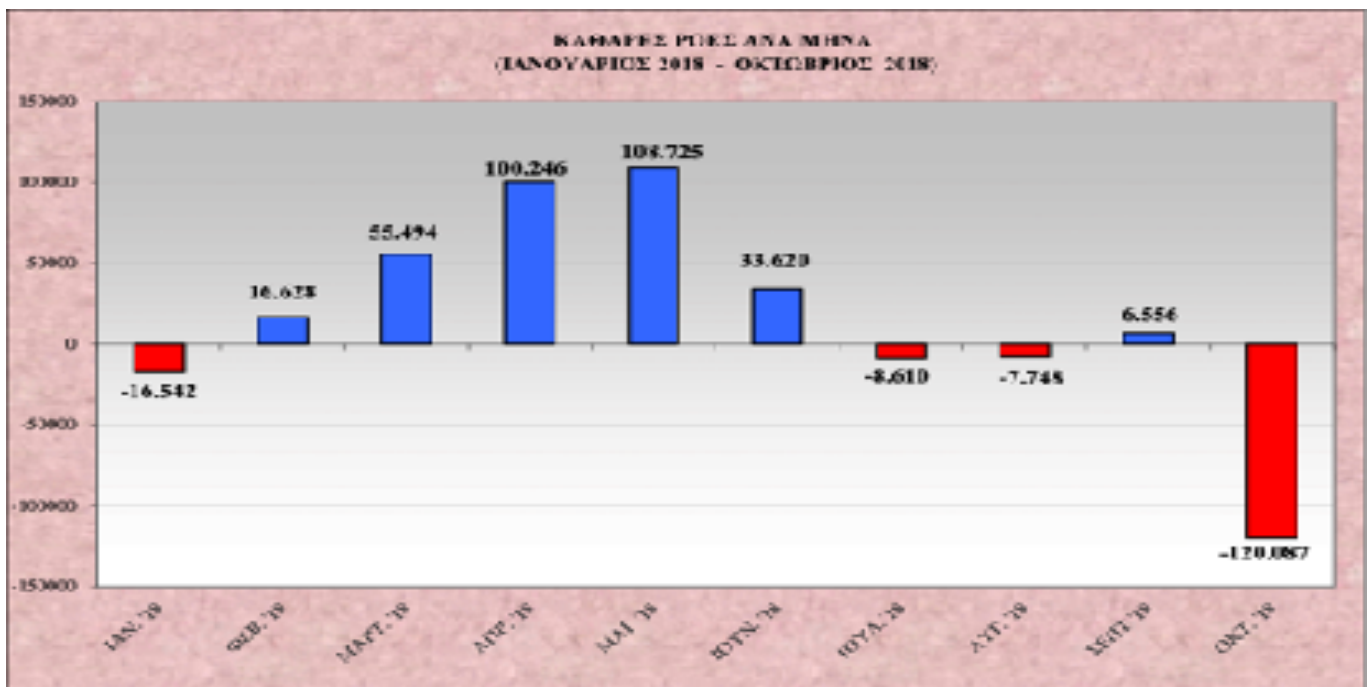
Στο **διάγραμμα IV** αποτυπώνεται το ισοζύγιο ροών μισθωτής απασχόλησης πρώτου δεκάμηνου για τα έτη 2001 – 2018.

**Πίνακας III**

ΚΑΘΑΡΕ Σ ΡΟΕΣ	ΙΑΝ.	ΦΕΒ.	ΜΑΡ.	ΑΠΡ.	ΜΑΙΟΣ	ΙΟΥΝ.	ΙΟΥΛ.	ΑΥΓ.	ΣΕΠΤ.	ΟΚΤ.	ΝΟΕ Μ.	ΔΕΚ.
2018	-16.542	16.628	55.494	100.246	108.725	33.620	-8.610	-7.748	6.556	-120.087	-	-

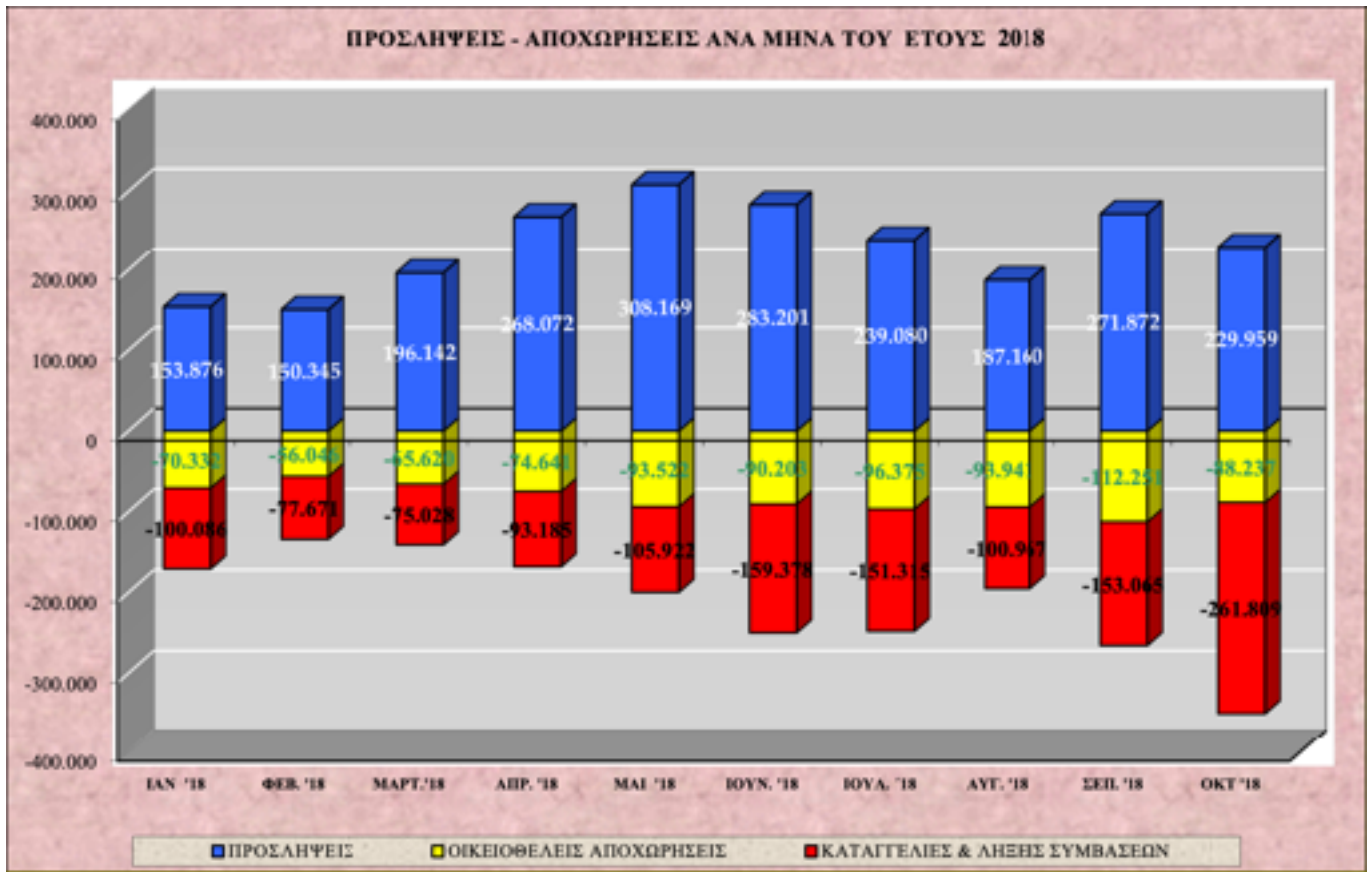
Στον **πίνακα III** καταγράφονται οι καθαρές ροές μισθωτής απασχόλησης ανά μήνα κατά το Α' δεκάμηνο του έτους 2018.

**Διάγραμμα V**



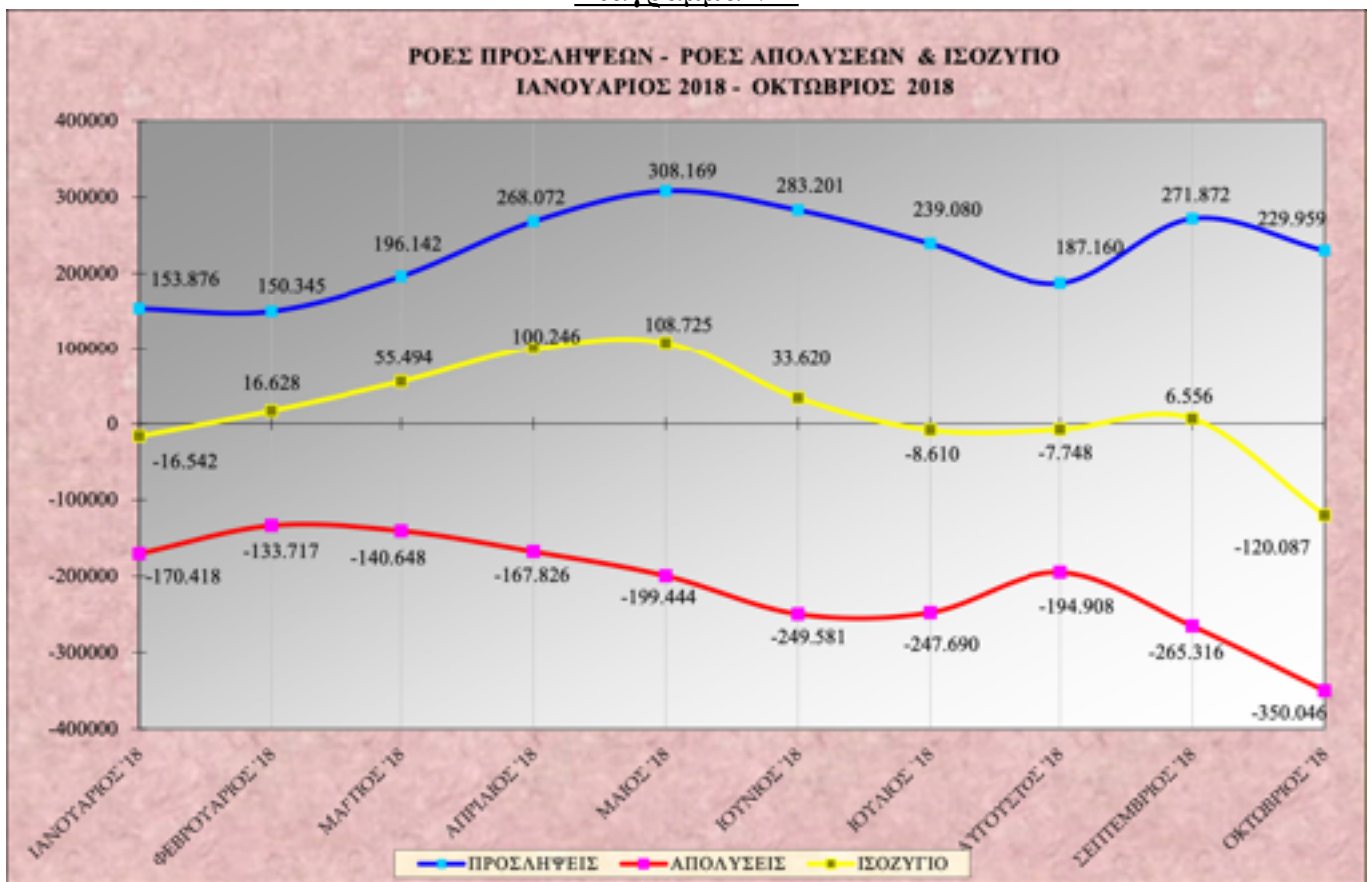
Στο **διάγραμμα V** αποτυπώνονται οι καθαρές ροές μισθωτής απασχόλησης (ισοζύγιο προσλήψεων – αποχωρήσεων) ανά μήνα κατά το Α' δεκάμηνο του έτους 2018.

## Διάγραμμα VI



Στο **διάγραμμα VI** αποτυπώνονται οι προσλήψεις, οι καταγγελίες και λήξεις συμβάσεων, καθώς και οι οικειοθελείς αποχωρήσεις ανά μήνα κατά το Α' δεκάμηνο του έτους 2018.

## Διάγραμμα VII



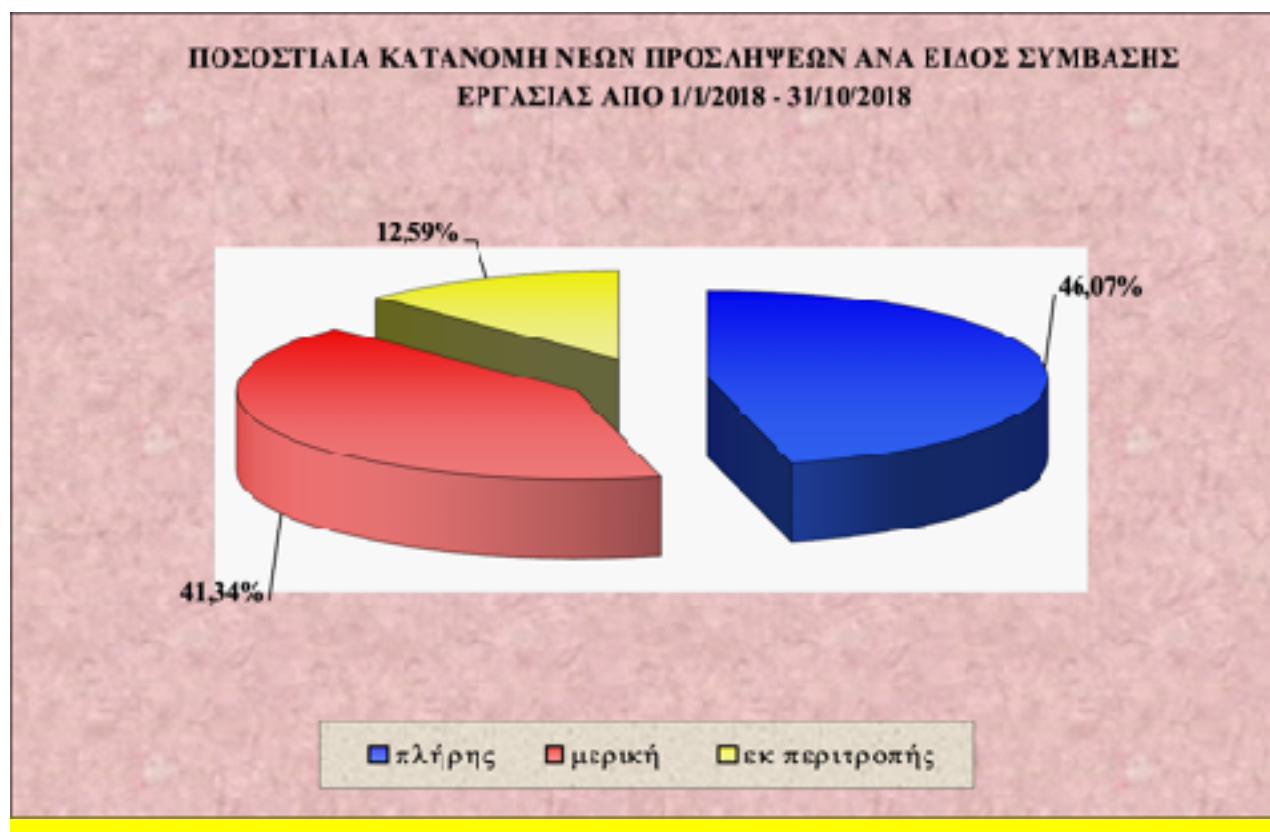
Στο **διάγραμμα VII** αποτυπώνονται οι ροές προσλήψεων – απολύσεων και το ισοζύγιο ανά μήνα κατά το Α' δεκάμηνο του έτους 2018.

#### Πίνακας IV

ΜΗΝΑΣ	ΠΡΟΣΛΗΨΕΙΣ ΑΝΑ ΕΙΔΟΣ ΣΥΜΒΑΣΗΣ ΕΡΓΑΣΙΑΣ ΑΠΟ 01.01.2018 ΕΩΣ 31.10.2018			
	ΠΛΗΡΗΣ ΑΠΑΣΧΟΛΗΣΗ	ΜΕΡΙΚΗ ΑΠΑΣΧΟΛΗΣΗ	ΕΚ ΠΕΡΙΤΡΟΠΗΣ ΑΠΑΣΧΟΛΗΣΗ	ΣΥΝΟΛΟ ΠΡΟΣΛΗΨΕΩΝ
ΙΑΝΟΥΑΡΙΟΣ 2018	71.943	61.950	19.983	153.876
ΦΕΒΡΟΥΑΡΙΟΣ 2018	65.659	62.406	22.280	150.345
ΜΑΡΤΙΟΣ 2018	95.873	76.006	24.263	196.142
ΑΠΡΙΛΙΟΣ 2018	149.051	90.049	28.972	268.072
ΜΑΙΟΣ 2018	154.413	118.388	35.368	308.169
ΙΟΥΝΙΟΣ 2018	127.793	119.321	36.087	283.201
ΙΟΥΛΙΟΣ 2018	108.339	99.045	31.696	239.080
ΑΥΓΟΥΣΤΟΣ 2018	82.581	76.498	28.081	187.160
ΣΕΠΤΕΜΒΡΙΟΣ 2018	111.156	129.587	31.129	271.872
ΟΚΤΩΒΡΙΟΣ 2018	87.264	112.527	30.168	229.959
<b>ΣΥΝΟΛΟ Α' ΔΕΚΑΜΗΝΟΥ 2018</b>	<b>1.054.072</b>	<b>945.777</b>	<b>288.027</b>	<b>2.287.876</b>

Στον **πίνακα IV** καταγράφονται οι νέες προσλήψεις, ανά είδος σύμβασης εργασίας από 01.01.2018 έως 31.10.2018.

#### Διάγραμμα VIII



Στο **διάγραμμα VIII** αποτυπώνεται η ποσοστιαία κατανομή των νέων προσλήψεων ανά είδος σύμβασης εργασίας, για την περίοδο 01.01.2018 – 31.10.2018.



## Πίνακας V

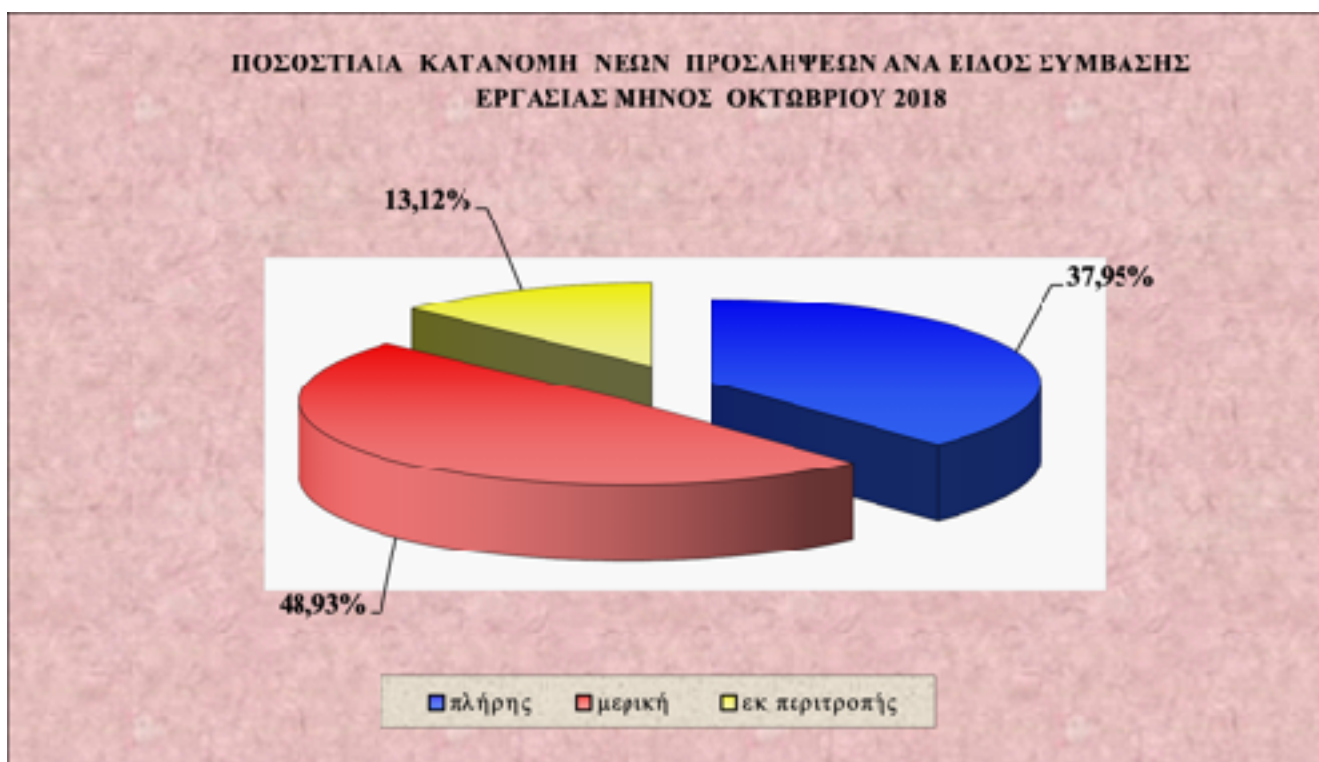
ΗΜΕΡΕΣ	Ε3 (α) (Αναγγελίες Πρόσληψης Πλήρους Απασχόλησης)	Ε3 (β) (Αναγγελίες Πρόσληψης Μερικής Απασχόλησης)	Ε3 (γ) (Αναγγελίες Πρόσληψης Εκ Περιτροπής Απασχόλησης)	Ε3 ΣΥΝΟΛΟ Αναγγελιών Πρόσληψης (α+β+γ)	Ε5 (Αναγγελίες Οικειοθελούς Αποχώρησης)	Ε6 (Καταγγελίες Συμβάσεων Αορίστου Χρόνου)	Ε7 (Λήξεις Συμβάσεων Ορισμένου χρόνου)	Ε5+Ε6+Ε7 ΣΥΝΟΛΟ Αποχωρήσεων	ΙΣΟΖΥΓΙΟ Ε3 - (Ε5+Ε6+Ε7)
1/10/2018	7.109	7.877	1.047	16.033	7.684	7.714	21.323	36.721	-20.688
2/10/2018	3.884	5.528	832	10.244	6.536	5.593	10.784	22.913	-12.669
3/10/2018	3.036	4.125	834	7.995	4.895	4.474	7.058	16.427	-8.432
4/10/2018	4.218	5.755	1.544	11.517	5.799	4.514	7.416	17.729	-6.212
5/10/2018	4.915	8.167	2.806	15.888	3.172	2.342	3.903	9.417	6.471
6/10/2018	674	1.459	612	2.745	431	394	1.258	2.083	662
7/10/2018	358	384	111	853	166	156	763	1.085	-232
8/10/2018	4.341	4.969	823	10.133	4.121	3.558	9.969	17.648	-7.515
9/10/2018	3.022	4.066	839	7.927	3.769	2.747	5.696	12.212	-4.285
10/10/2018	2.534	3.470	1.026	7.030	2.616	2.462	4.690	9.768	-2.738
11/10/2018	3.048	4.900	1.532	9.480	3.355	2.617	5.177	11.149	-1.669
12/10/2018	4.430	7.152	2.416	13.998	2.967	2.250	4.168	9.385	4.613
13/10/2018	781	1.362	480	2.623	441	342	1.423	2.206	417
14/10/2018	362	488	82	932	229	236	611	1.076	-144
15/10/2018	4.099	4.143	727	8.969	4.145	3.707	11.459	19.311	-10.342
16/10/2018	3.174	3.899	746	7.819	3.453	2.960	8.577	14.990	-7.171
17/10/2018	2.425	3.150	845	6.420	3.035	2.405	4.640	10.080	-3.660
18/10/2018	2.850	4.453	1.374	8.677	3.381	2.231	4.325	9.937	-1.260
19/10/2018	4.124	6.617	2.312	13.053	2.839	2.014	3.892	8.745	4.308
20/10/2018	740	1.095	499	2.334	370	301	1.337	2.008	326
21/10/2018	266	307	97	670	189	153	731	1.073	-403
22/10/2018	3.545	3.439	731	7.715	3.506	2.897	12.117	18.520	-10.805
23/10/2018	2.764	2.805	674	6.243	2.968	2.453	6.768	12.189	-5.946
24/10/2018	2.151	2.656	697	5.504	2.361	1.875	4.960	9.196	-3.692

25/10/2018	3.039	4.339	1.470	8.848	3.055	2.187	5.589	10.831	-1.983
26/10/2018	3.166	5.370	2.178	10.714	2.112	1.517	4.429	8.058	2.656
27/10/2018	593	1.244	523	2.360	366	228	2.136	2.730	-370
28/10/2018	202	325	112	639	155	130	852	1.137	-498
29/10/2018	3.062	2.792	688	6.542	3.452	2.935	12.568	18.955	-12.413
30/10/2018	2.700	2.618	705	6.023	3.215	2.411	7.230	12.856	-6.833
31/10/2018	5.652	3.573	806	10.031	3.454	3.202	12.955	19.611	-9.580
<b>ΣΥΝΟΛΟ</b>	<b>87.264</b>	<b>112.527</b>	<b>30.168</b>	<b>229.959</b>	<b>88.237</b>	<b>73.005</b>	<b>188.804</b>	<b>350.046</b>	<b>-120.087</b>

Στον **πίνακα V** αποτυπώνονται αναλυτικά στοιχεία, σε ημερήσια βάση, για τις ροές μισθωτής απασχόλησης και το ισοζύγιο ροών από 01.10.2018 – 31.10.2018.

**\*Σημείωση:** Τα Ε3, Ε5, Ε6, Ε7 αφορούν στα αρχικά της ονομασίας των αντίστοιχων Εντύπων που υποβάλλονται από τους εργοδότες μέσω του Πληροφοριακού Συστήματος «ΕΡΓΑΝΗ» και αντιστοιχούν σε ηλεκτρονικά υποβαλλόμενες πράξεις. Συγκεκριμένα, ΕΝΤΥΠΟ 3 (Ε3): Αναγγελία πρόσληψης/ ΕΝΤΥΠΟ 5 (Ε5): Αναγγελία οικειοθελούς αποχώρησης μισθωτού/ ΕΝΤΥΠΟ 6 (Ε6): Καταγγελία σύμβασης εργασίας αορίστου χρόνου (με ή χωρίς προειδοποίηση) / ΕΝΤΥΠΟ 7 (Ε7): Βεβαίωση – Δήλωση εργοδότη για συμβάσεις ορισμένου χρόνου ή έργου.

### Διάγραμμα ΙΧ



Στο **διάγραμμα ΙΧ** αποτυπώνεται η ποσοστιαία κατανομή των νέων προσλήψεων ανά είδος σύμβασης εργασίας, για το μήνα Οκτώβριο 2018.

### Πίνακας VI

Μετατροπές συμβάσεων εργασίας από πλήρη απασχόληση σε μερική απασχόληση	Μετατροπές συμβάσεων εργασίας από πλήρη απασχόληση σε εκ περιτροπής απασχόληση με συμφωνία εργαζόμενου και εργοδότη	Μετατροπές συμβάσεων εργασίας από πλήρη απασχόληση σε εκ περιτροπής απασχόληση με μονομερή απόφαση του εργοδότη
5.696	1.774	275

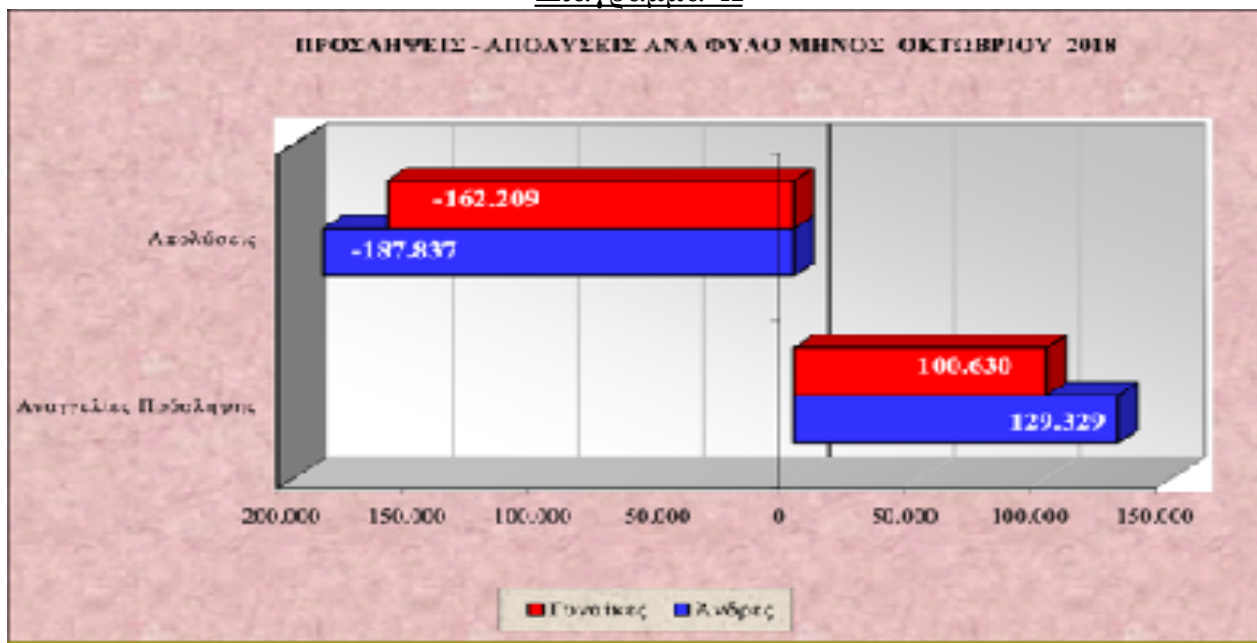
Στον **πίνακα VI** καταγράφονται οι συμβάσεις πλήρους απασχόλησης, που μετατράπηκαν σε μερική και σε εκ περιτροπής απασχόληση (κατόπιν συμφωνίας εργαζόμενου – εργοδότη ή μονομερούς απόφασης του εργοδότη), κατά το μήνα Οκτώβριο 2018.

### Πίνακας VII

ΦΥΛΟ	E3 (Αναγγελίες Πρόσληψης)	E5 (Αναγγελίες Οικειοθελούς Αποχώρησης)	E6 (Καταγγελίες Συμβάσεων Αορίστου Χρόνου)	E7 (Λήξεις Συμβάσεων Ορισμένου Χρόνου)	ΣΥΝΟΛΟ ΑΠΟΧΩΡΗΣΕΩΝ E5+E6+E7	ΙΣΟΖΥΓΙΟ E3- (E5+E6+E7)
Άνδρες	129.329	51.683	37.209	98.945	187.837	-58.508
Γυναίκες	100.630	36.554	35.796	89.859	162.209	-61.579
<b>Σύνολο</b>	<b>229.959</b>	<b>88.237</b>	<b>73.005</b>	<b>188.804</b>	<b>350.046</b>	<b>-120.087</b>

Στον **πίνακα VII** καταγράφονται οι ροές και το ισοζύγιο ροών μισθωτής απασχόλησης, ανά φύλο για το μήνα Οκτώβριο 2018.

### Διάγραμμα X



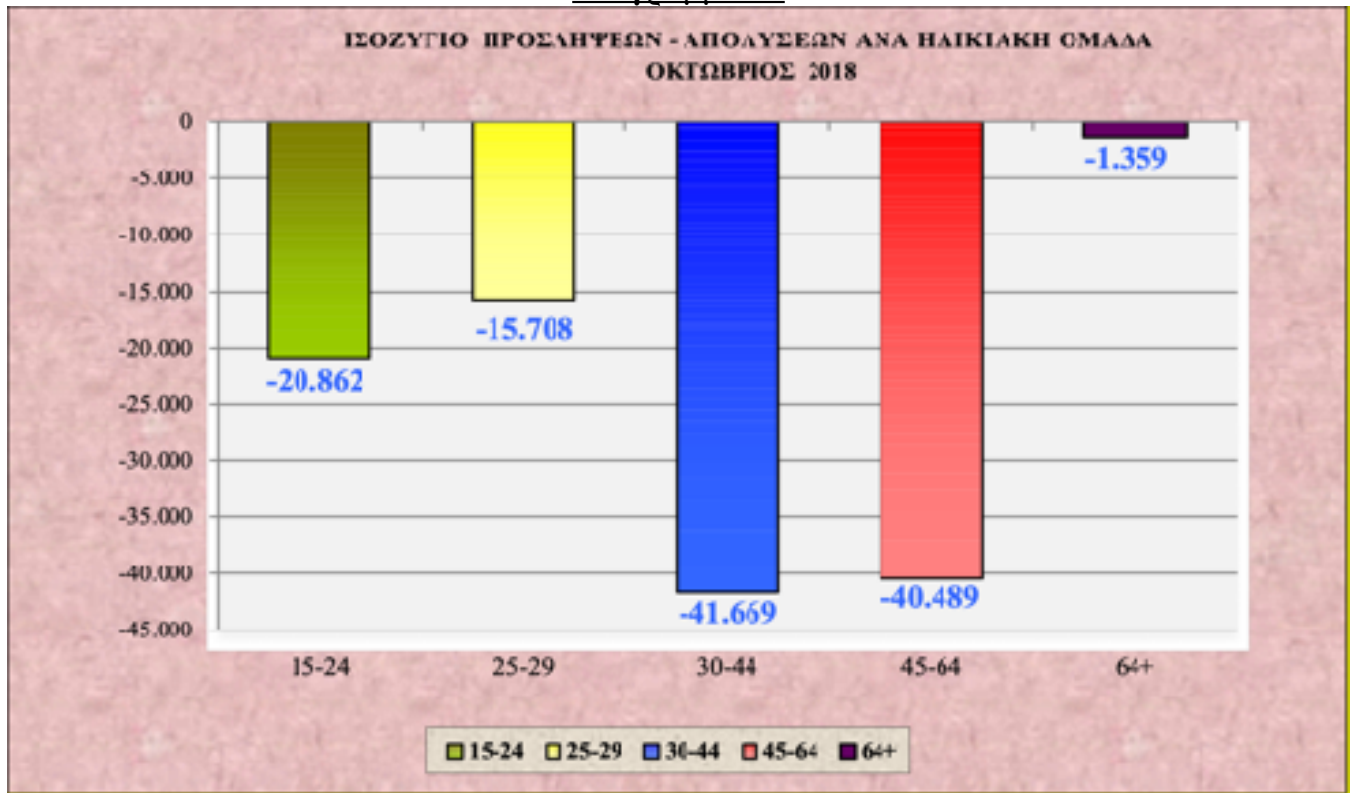
Στο **διάγραμμα X** αποτυπώνονται οι προσλήψεις – απολύσεις ανά φύλο για το μήνα Οκτώβριο του έτους 2018.

### Πίνακας VIII

ΗΛΙΚΙΑΚΗ ΟΜΑΔΑ	E3 (Αναγγελίες Πρόσληψης)	E5 (Αναγγελίες Οικειοθελούς Αποχώρησης)	E6 (Καταγγελίες Συμβάσεων Αορίστου Χρόνου)	E7 (Λήξεις Συμβάσεων Ορισμένου Χρόνου)	ΣΥΝΟΛΟ ΑΠΟΧΩΡΗΣΕΩΝ E5+E6+E7	ΙΣΟΖΥΓΙΟ E3- (E5+E6+E7)
15 - 24	47.294	23.306	10.826	34.024	68.156	-20.862
25 - 29	39.429	16.604	11.306	27.227	55.137	-15.708
30 - 44	90.628	32.001	29.146	71.150	132.297	-41.669
45 - 64	51.525	15.929	21.203	54.882	92.014	-40.489
64 +	1.083	397	524	1.521	2.442	-1.359
<b>ΣΥΝΟΛΟ</b>	<b>229.959</b>	<b>88.237</b>	<b>73.005</b>	<b>188.804</b>	<b>350.046</b>	<b>-120.087</b>

Στον **πίνακα VIII** καταγράφονται οι ροές μισθωτής απασχόλησης και το ισοζύγιο ροών μισθωτής απασχόλησης ανά ηλικιακή ομάδα για το μήνα Οκτώβριο 2018.

### Διάγραμμα XI



Στο **διάγραμμα XI** αποτυπώνεται το ισοζύγιο προσλήψεων-απολύσεων ανά ηλικιακή ομάδα κατά το μήνα Οκτώβριο 2018.

### Πίνακας IX

ΔΡΑΣΤΗΡΙΟΤΗΤΑ	E3 (Αναγγελίες Πρόσληψης)	E5 (Αναγγελίες Οικειοθελούς Αποχώρησης)	E6 (Καταγγελίες Συμβάσεων Αορίστου Χρόνου)	E7 (Λήξεις Συμβάσεων Ορισμένου Χρόνου)	ΣΥΝΟΛΟ ΑΠΟΧ/ ΣΕΩΝ E5+E6+E7	ΙΣΟΖΥΓΙΟ E3 - (E5+E6+E7)
Εκπαίδευση	24.666	1.420	567	2.427	4.414	20.252
Δραστηριότητες απασχόλησης	4.275	1.005	125	1.415	2.545	1.730
Δημιουργικές δραστηριότητες, τέχνες και διασκέδαση	4.431	637	153	2.341	3.131	1.300
Δραστηριότητες ανθρώπινης υγείας	3.680	1.236	557	831	2.624	1.056
Δραστηριότητες οργανώσεων	2.030	275	151	786	1.212	818
Δραστηριότητες ενοικίασης και εκμίσθωσης	572	436	1.090	2.504	4.030	-3.458
Δραστηριότητες ταξιδιωτικών πρακτορείων και γραφείων οργανωμένων ταξιδιών	1.537	446	1.146	3.956	5.548	-4.011
Λιανικό εμπόριο, εκτός από το εμπόριο μηχανοκίνητων οχημάτων και μοτοσυκλετών	17.305	9.426	7.286	8.313	25.025	-7.720
Δραστηριότητες υπηρεσιών εστίασης	67.860	35.818	23.608	43.046	102.472	-34.612
Καταλύματα	10.731	3.262	15.733	76.800	95.795	-85.064

Στον **πίνακα ΙΧ** καταγράφονται οι Κωδικοί Αριθμοί Δραστηριότητας (ΚΑΔ) με τα πέντε (5) υψηλότερα θετικά και τα πέντε (5) υψηλότερα αρνητικά ισοζύγια προσλήψεων – απολύσεων μηνός Οκτωβρίου 2018.

### Πίνακας X

<b>ΕΙΔΙΚΟΤΗΤΑ</b>	<b>E3</b> (Αναγγελίες Πρόσληψης)	<b>E5</b> (Αναγγελίες Οικειοθελούς Αποχώρησης)	<b>E6</b> (Καταγγελίες Συμβάσεων Αορίστου Χρόνου)	<b>E7</b> (Λήξεις Συμβάσεων ν Ορισμένου Χρόνου)	<b>ΣΥΝΟΛΟ ΑΠΟΧ/ ΣΕΩΝ</b>  E5+E6+E7	<b>ΙΣΟΖΥΓΙ Ο</b>  E3 - (E5+E6+E 7)
Διδακτικό προσωπικό (καθηγητές, δάσκαλοι, εκπαιδευτικοί ξένων γλωσσών, κλπ)	21.526	581	129	1.158	1.868	19.658
Γυμναστές, προπονητές και επαγγελματίες αθλητές	3.377	443	130	374	947	2.430
Μουσικοί, τραγουδιστές, χορευτές, ηθοποιοί και διάφοροι άλλοι καλλιτέχνες	14.052	2.077	490	9.835	12.402	1.650
Βρεφοκόμοι, παιδοκόμοι και νηπιαγωγοί	1.708	281	96	235	612	1.096
Χειριστές μηχανημάτων συσκευασίας και επεξεργασίας τροφίμων και γεωργικών ειδών	1.708	545	222	257	1.024	684
Νοσηλευτικό και Ιατρικό προσωπικό, Φαρμακοποιοί	1.511	495	198	180	873	638
Αναλυτές έρευνας αγοράς, προγραμματιστές και χειριστές ηλεκτρονικών υπολογιστών	1.675	462	110	512	1.084	591
Οδηγοί & Διανομείς	4.778	2.910	885	481	4.276	502
Τεχνικοί ραδιοτηλεοπτικών μέσων, θεάτρου και κινηματογράφου	2.829	182	70	2.102	2.354	475
Ψυχολόγοι και κοινωνικοί λειτουργοί	802	155	21	179	355	447

Στον **πίνακα X** καταγράφονται τα δέκα επαγγέλματα, ανά Στατιστική Ταξινόμηση Επαγγελματιών (ΣΤΕΠ), με τα υψηλότερα θετικά ισοζύγια προσλήψεων – απολύσεων, για το μήνα Οκτώβριο του έτους 2018.

### Πίνακας XI

<b>ΠΕΡΙΦΕΡΕΙΑ</b>	<b>Αριθμός Επιχειρησιακών</b>	<b>Αριθμός Εργαζομένων</b>	<b>Ποσοστό Μεταβολής Μισθού (%)</b>
<b>Αν. Μακεδονίας &amp; Θράκης</b>	-	-	-
<b>Αττικής</b>	-	-	-
<b>Βορείου Αιγαίου</b>	-	-	-
<b>Δυτικής Ελλάδας</b>	1	9	-30%
<b>Δυτικής Μακεδονίας</b>	-	-	-
<b>Ηπείρου</b>	-	-	-
<b>Θεσσαλίας</b>	-	-	-
<b>Ιονίων Νήσων</b>	-	-	-
<b>Κεντρικής Μακεδονίας</b>	-	-	-
<b>Κρήτης</b>	-	-	-
<b>Νοτίου Αιγαίου</b>	-	-	-
<b>Πελοποννήσου</b>	-	-	-
<b>Στερεάς Ελλάδας</b>	-	-	-
<b>ΣΥΝΟΛΟ</b>	<b>1</b>	<b>9</b>	<b>-30%</b>

Στον **πίνακα XI** παρουσιάζονται τα στοιχεία των επιχειρησιακών συμβάσεων που κατατέθηκαν, ανά περιφέρεια, κατά το μήνα Οκτώβριο 2018, και προβλέπουν μεταβολή μισθού.



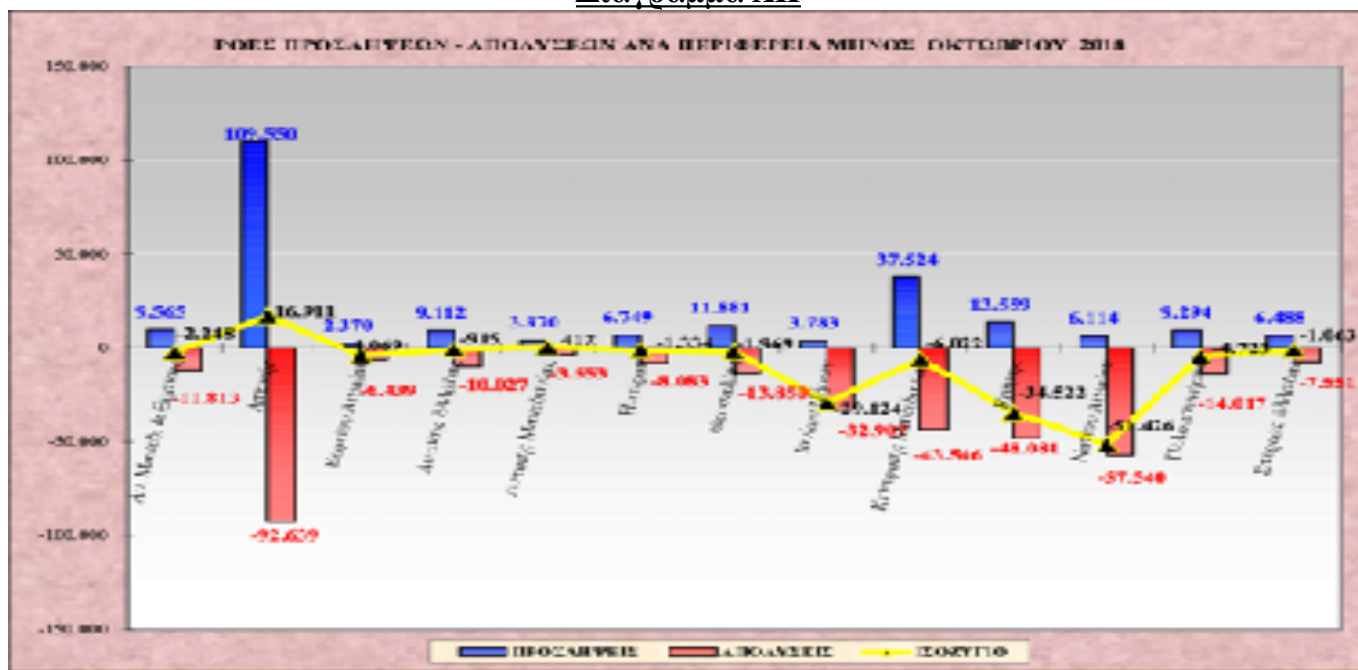
\***Σημείωση:** Κατά το διάστημα **01.10.2018 – 31.10.2018**, κατατέθηκαν στο «ΠΣ ΕΡΓΑΝΗ» δεκαπέντε (15) επιπλέον έγκυρες επιχειρησιακές συμβάσεις που αφορούσαν **13.620** εργαζόμενους, στις οποίες δεν υπήρξε καμία μεταβολή μισθού.

**Πίνακας XII**

ΠΕΡΙΦΕΡΕΙΑ	Ε3 (Αναγγελίες Πρόσληψης)	Ε5 (Αναγγελίες Οικειοθελούς Αποχώρησης)	Ε6 (Καταγγελίες Συμβάσεων Αορίστου Χρόνου)	Ε7 (Λήξεις Συμβάσεων Ορισμένου Χρόνου)	ΣΥΝΟΛΟ ΑΠΟΧ/ ΣΕΩΝ Ε5+Ε6+Ε7	ΙΣΟΖΥΓΙΟ Ε3- (Ε5+Ε6+Ε7)
Αν. Μακεδ. & Θράκης	9.565	3.867	2.996	4.950	11.813	-2.248
Αττικής	109.550	40.805	16.373	35.461	92.639	16.911
Βορείου Αιγαίου	2.370	1.480	1.114	3.845	6.439	-4.069
Δυτικής Ελλάδας	9.112	3.447	1.924	4.656	10.027	-915
Δυτικής Μακεδονίας	3.970	1.504	728	1.321	3.553	417
Ηπείρου	6.749	2.268	1.810	4.005	8.083	-1.334
Θεσσαλίας	11.881	4.522	3.808	5.520	13.850	-1.969
Ιονίων Νήσων	3.783	1.389	4.350	27.168	32.907	-29.124
Κεντρικής Μακεδονίας	37.524	14.240	12.303	17.003	43.546	-6.022
Κρήτης	13.559	4.535	6.027	37.519	48.081	-34.522
Νοτίου Αιγαίου	6.114	2.960	15.297	39.283	57.540	-51.426
Πελοποννήσου	9.294	4.666	4.165	5.186	14.017	-4.723
Στερεάς Ελλάδας	6.488	2.554	2.110	2.887	7.551	-1.063
<b>ΣΥΝΟΛΟ</b>	<b>229.959</b>	<b>88.237</b>	<b>73.005</b>	<b>188.804</b>	<b>350.046</b>	<b>-120.087</b>

Στον **πίνακα XII** καταγράφονται οι ροές μισθωτής απασχόλησης και το ισοζύγιο, συνοπτικά ανά περιφέρεια για το μήνα Οκτώβριο 2018.

**Διάγραμμα XII**



Στο **διάγραμμα XII** αποτυπώνονται οι ροές προσλήψεων – απολύσεων και το ισοζύγιο ανά περιφέρεια κατά το μήνα Οκτώβριο 2018.

Στον **πίνακα XIII** που ακολουθεί καταγράφεται το ισοζύγιο ροών μισθωτής απασχόλησης από 01.10.2018 – 31.10.2018, ανά Περιφερειακή Ενότητα και αντίστοιχα στον **πίνακα XIV** καταγράφεται το ισοζύγιο ροών μισθωτής απασχόλησης από 01.01.2018 – 31.10.2018, ανά Περιφερειακή Ενότητα.

**Πίνακας XIII**

ΟΚΤΩΒΡΙΟΣ 2018 ΠΕΡΙΦΕΡΕΙΑ	ΠΕΡΙΦΕΡΕΙΑΚΗ ΕΝΟΤΗΤΑ	Ε3 (Αναγγελίες Πρόσληψης)	Ε5 (Αναγγελίες Οικειοθελούς Αποχώρησης)	Ε6 (Καταγγελίες Συμβάσεων Αορίστου Χρόνου)	Ε7 (Λήξεις Συμβάσεων ν Ορισμένου Χρόνου)	ΣΥΝΟΛΟ ΑΠΟΧ/ ΣΕΩΝ  Ε5+Ε6+ Ε7	ΙΣΟΖΥΓΙΟ  Ε3 - (Ε5+Ε6+Ε7)
<b>ΑΝΑΤΟΛΙΚΗΣ ΜΑΚΕΔΟΝΙΑΣ</b>  <b>ΘΡΑΚΗΣ</b>	ΔΡΑΜΑΣ	1.286	470	161	410	1.041	245
	ΕΒΡΟΥ	1.861	804	344	635	1.783	78
	ΘΑΣΟΥ	244	102	1.118	1.357	2.577	-2.333
	ΚΑΒΑΛΑΣ	2.882	1.256	807	1.392	3.455	-573
	ΞΑΝΘΗΣ	1.584	562	298	788	1.648	-64
	ΡΟΔΟΠΗΣ	1.708	673	268	368	1.309	399
<b>ΑΤΤΙΚΗΣ</b>	ΑΝΑΤΟΛΙΚΗΣ ΑΤΤΙΚΗΣ	13.217	5.214	2.395	6.686	14.295	-1.078
	ΒΟΡΕΙΟΥ ΤΟΜΕΑ ΑΘΗΝΩΝ	19.980	6.868	2.364	6.931	16.163	3.817
	ΔΥΤΙΚΗΣ ΑΤΤΙΚΗΣ	3.643	1.733	780	761	3.274	369
	ΔΥΤΙΚΟΥ ΤΟΜΕΑ ΑΘΗΝΩΝ	8.312	3.941	1.334	1.185	6.460	1.852
	ΚΕΝΤΡΙΚΟΥ ΤΟΜΕΑ ΑΘΗΝΩΝ	38.928	12.028	4.072	13.598	29.698	9.230
	ΝΗΣΩΝ	663	408	937	996	2.341	-1.678
	ΝΟΤΙΟΥ ΤΟΜΕΑ ΑΘΗΝΩΝ	14.354	6.275	2.141	3.494	11.910	2.444
	ΠΕΙΡΑΙΩΣ	10.453	4.338	2.350	1.810	8.498	1.955
<b>ΒΟΡΕΙΟΥ ΑΙΓΑΙΟΥ</b>	ΙΚΑΡΙΑΣ	35	25	73	115	213	-178
	ΛΕΣΒΟΥ	975	879	438	1.221	2.538	-1.563
	ΛΗΜΝΟΥ	103	88	103	237	428	-325
	ΣΑΜΟΥ	514	136	372	1.912	2.420	-1.906
	ΧΙΟΥ	743	352	128	360	840	-97
<b>ΔΥΤΙΚΗΣ ΕΛΛΑΔΑΣ</b>	ΑΙΤΩΛΟΑΚΑΡΝΑΝΙ ΑΣ	2.234	640	417	1.218	2.275	-41
	ΑΧΑΪΑΣ	5.519	2.301	1.029	1.904	5.234	285
	ΗΛΕΙΑΣ	1.359	506	478	1.534	2.518	-1.159
<b>ΔΥΤΙΚΗΣ ΜΑΚΕΔΟΝΙΑ</b>	ΓΡΕΒΕΝΩΝ	259	141	57	63	261	-2
	ΚΑΣΤΟΡΙΑΣ	787	337	159	293	789	-2
	ΚΟΖΑΝΗΣ	2.352	770	427	727	1.924	428
	ΦΛΩΡΙΝΑΣ	572	256	85	238	579	-7
	ΑΡΤΑΣ	1.047	232	103	536	871	176

<b><u>ΗΠΕΙΡΟΥ</u></b>	ΘΕΣΠΡΩΤΙΑΣ	745	368	493	623	1.484	-739
	ΙΩΑΝΝΙΝΩΝ	4.160	1.296	391	1.629	3.316	844
	ΠΡΕΒΕΖΑΣ	797	372	823	1.217	2.412	-1.615
<b><u>ΘΕΣΣΑΛΙΑΣ</u></b>	ΚΑΡΔΙΤΣΑΣ	1.178	580	172	378	1.130	48
	ΛΑΡΙΣΑΣ	4.859	1.549	692	2.002	4.243	616
	ΜΑΓΝΗΣΙΑΣ	3.397	1.293	865	1.225	3.383	14
	ΣΠΟΡΑΔΩΝ	190	98	1.761	930	2.789	-2.599
	ΤΡΙΚΑΛΩΝ	2.257	1.002	318	985	2.305	-48

ΟΚΤΩΒΡΙΟΣ 2018 ΠΕΡΙΦΕΡΕΙΑ (συνέχεια)	ΠΕΡΙΦΕΡΕΙΑΚΗ ΕΝΟΤΗΤΑ	Ε3 (Αναγγελίες Πρόσληψης)	Ε5 (Αναγγελίες Οικειοθελο ύς Αποχώρησης)	Ε6 (Καταγγελίες Συμβάσεων Αορίστου Χρόνου)	Ε7 (Λήξεις Συμβάσεων ν Ορισμένο υ Χρόνου)	ΣΥΝΟΛΟ ΑΠΟΧ/ ΣΕΩΝ  Ε5+Ε6+Ε7	ΙΣΟΖΥΓΙΟ Ε3 - (Ε5+Ε6+Ε7)
<b>ΙΟΝΙΩΝ ΝΗΣΩΝ</b>	ΖΑΚΥΝΘΟΥ	765	268	1.122	8.633	10.023	-9.258
	ΙΘΑΚΗΣ	8	34	117	21	172	-164
	ΚΕΡΚΥΡΑΣ	2.134	639	2.024	12.868	15.531	-13.397
	ΚΕΦΑΛΛΗΝΙΑΣ	490	232	667	3.578	4.477	-3.987
	ΛΕΥΚΑΔΑΣ	386	216	420	2.068	2.704	-2.318
<b>ΚΕΝΤΡΙΚΗΣ ΜΑΚΕΔΟΝΙΑΣ</b>	ΗΜΑΘΙΑΣ	2.090	631	461	847	1.939	151
	ΘΕΣΣΑΛΟΝΙΚΗΣ	26.574	9.294	4.035	7.186	20.515	6.059
	ΚΙΛΚΙΣ	821	349	154	175	678	143
	ΠΕΛΛΑΣ	2.357	1.057	499	975	2.531	-174
	ΠΙΕΡΙΑΣ	2.112	1.243	1.786	1.139	4.168	-2.056
	ΣΕΡΡΩΝ	1.699	600	238	718	1.556	143
	ΧΑΛΚΙΔΙΚΗΣ	1.871	1.066	5.130	5.963	12.159	-10.288
<b>ΚΡΗΤΗΣ</b>	ΗΡΑΚΛΕΙΟΥ	6.752	2.255	2.138	15.964	20.357	-13.605
	ΛΑΣΙΘΙΟΥ	1.522	393	853	5.312	6.558	-5.036
	ΡΕΘΥΜΝΟΥ	1.752	634	1.310	5.704	7.648	-5.896
	ΧΑΝΙΩΝ	3.533	1.253	1.726	10.539	13.518	-9.985
<b>ΝΟΤΙΟΥ ΑΙΓΑΙΟΥ</b>	ΑΝΔΡΟΥ	78	60	237	67	364	-286
	ΘΗΡΑΣ	1.083	466	4.209	3.553	8.228	-7.145
	ΚΑΛΥΜΝΟΥ	181	135	412	293	840	-659
	ΚΑΡΠΑΘΟΥ	32	9	412	496	917	-885
	ΚΕΑΣ-ΚΥΘΟΝΟΥ	17	36	199	20	255	-238
	ΚΩ	607	266	253	9.417	9.936	-9.329
	ΜΗΛΟΥ	86	110	1.018	131	1.259	-1.173
	ΜΥΚΟΝΟΥ	578	432	2.839	5.272	8.543	-7.965
	ΝΑΞΟΥ	261	176	1.118	1.281	2.575	-2.314
	ΠΑΡΟΥ	309	182	2.132	627	2.941	-2.632
	ΡΟΔΟΥ	2.290	744	1.763	17.562	20.069	-17.779
	ΣΥΡΟΥ	413	209	373	169	751	-338
	ΤΗΝΟΥ	179	135	332	395	862	-683
	ΑΡΓΟΛΙΔΑΣ	2.519	1.000	1.120	1.194	3.314	-795
	ΑΡΚΑΔΙΑΣ	917	520	185	363	1.068	-151

<b>ΠΕΛΟΠΟΝΝΗΣΟΥ</b>	ΚΟΡΙΝΘΙΑΣ	2.012	1.187	1.020	1.476	3.683	-1.671
	ΛΑΚΩΝΙΑΣ	1.100	670	421	504	1.595	-495
	ΜΕΣΣΗΝΙΑΣ	2.746	1.289	1.419	1.649	4.357	-1.611
<b>ΣΤΕΡΕΑΣ ΕΛΛΑΔΑΣ</b>	ΒΟΙΩΤΙΑΣ	1.887	672	376	591	1.639	248
	ΕΥΒΟΙΑΣ	2.724	1.126	1.255	1.375	3.756	-1.032
	ΕΥΡΥΤΑΝΙΑΣ	171	51	17	97	165	6
	ΦΘΙΩΤΙΔΑΣ	1.401	542	308	702	1.552	-151
	ΦΩΚΙΔΑΣ	305	163	154	122	439	-134
<b>ΣΥΝΟΛΟ</b>		<b>229.959</b>	<b>88.237</b>	<b>73.005</b>	<b>188.804</b>	<b>350.046</b>	<b>-120.087</b>

#### Πίνακας XIV

01.01.2018 - 31.10.2018 ΠΕΡΙΦΕΡΕΙΑ	ΠΕΡΙΦΕΡΕΙΑΚΗ ΕΝΟΤΗΤΑ	Ε3 (Αναγγελίες Πρόσληψης)	Ε5 (Αναγγελίες Οικειοθελο ύς Αποχώρησης)	Ε6 (Καταγγελίες Συμβάσεων Αορίστου Χρόνου)	Ε7 (Λήξεις Συμβάσεων Ορισμένου Χρόνου)	ΣΥΝΟΛΟ ΑΠΟΧ/ ΣΕΩΝ Ε5+Ε6+Ε7	ΙΣΟΖΥΓΙΟ Ε3 - (Ε5+Ε6+Ε7)
<b>ΑΝΑΤΟΛΙΚΗΣ ΜΑΚΕΔΟΝΙΑΣ ΘΡΑΚΗΣ</b>	ΔΡΑΜΑΣ	12.129	4.802	1.742	4.139	10.683	1.446
	ΕΒΡΟΥ	18.028	7.987	2.643	6.593	17.223	805
	ΘΑΣΟΥ	8.763	1.807	2.698	3.953	8.458	305
	ΚΑΒΑΛΑΣ	27.239	10.787	5.195	8.527	24.509	2.730
	ΞΑΝΘΗΣ	15.567	5.320	2.114	7.527	14.961	606
	ΡΟΔΟΠΗΣ	14.229	7.342	2.002	4.400	13.744	485
<b>ΑΤΤΙΚΗΣ</b>	ΑΝΑΤΟΛΙΚΗΣ ΑΤΤΙΚΗΣ	127.524	43.003	16.119	58.562	117.684	9.840
	ΒΟΡΕΙΟΥ ΤΟΜΕΑ ΑΘΗΝΩΝ	157.031	58.517	20.802	66.631	145.950	11.081
	ΔΥΤΙΚΗΣ ΑΤΤΙΚΗΣ	32.424	15.854	6.583	6.688	29.125	3.299
	ΔΥΤΙΚΟΥ ΤΟΜΕΑ ΑΘΗΝΩΝ	64.668	32.966	11.600	16.296	60.862	3.806
	ΚΕΝΤΡΙΚΟΥ ΤΟΜΕΑ ΑΘΗΝΩΝ	275.037	110.875	35.819	118.110	264.804	10.233
	ΝΗΣΩΝ	12.000	4.028	2.608	4.156	10.792	1.208
	ΝΟΤΙΟΥ ΤΟΜΕΑ ΑΘΗΝΩΝ	120.704	56.197	18.049	41.612	115.858	4.846
	ΠΕΙΡΑΙΩΣ	80.935	35.661	20.268	20.904	76.833	4.102
<b>ΒΟΡΕΙΟΥ ΑΙΓΑΙΟΥ</b>	ΙΚΑΡΙΑΣ	967	281	201	322	804	163
	ΛΕΣΒΟΥ	12.972	4.735	1.982	5.795	12.512	460
	ΛΗΜΝΟΥ	2.280	960	459	647	2.066	214
	ΣΑΜΟΥ	8.444	1.767	924	5.261	7.952	492

	ΧΙΟΥ	8.172	3.521	810	3.411	7.742	430
<u>ΔΥΤΙΚΗΣ ΕΛΛΑΔΑΣ</u>	ΑΙΤΩΛΟΑΚΑΡΝΑΝΙ ΑΣ	19.514	5.920	2.863	9.294	18.077	1.437
	ΑΧΑΪΑΣ	47.704	20.790	7.626	17.497	45.913	1.791
	ΗΛΕΙΑΣ	16.644	6.014	3.691	6.149	15.854	790
<u>ΔΥΤΙΚΗΣ ΜΑΚΕΔΟΝΙΑ</u>	ΓΡΕΒΕΝΩΝ	2.469	974	402	964	2.340	129
	ΚΑΣΤΟΡΙΑΣ	7.128	2.514	1.203	3.183	6.900	228
	ΚΟΖΑΝΗΣ	19.333	6.278	4.084	7.331	17.693	1.640
	ΦΛΩΡΙΝΑΣ	4.679	1.941	779	1.648	4.368	311
<u>ΗΠΕΙΡΟΥ</u>	ΑΡΤΑΣ	8.808	2.178	1.137	5.374	8.689	119
	ΘΕΣΠΡΩΤΙΑΣ	9.093	3.328	1.093	4.320	8.741	352
	ΙΩΑΝΝΙΝΩΝ	30.905	12.191	3.098	14.196	29.485	1.420
	ΠΡΕΒΕΖΑΣ	12.102	4.137	1.872	5.507	11.516	586
<u>ΘΕΣΣΑΛΙΑΣ</u>	ΚΑΡΔΙΤΣΑΣ	10.815	5.445	1.664	3.107	10.216	599
	ΛΑΡΙΣΑΣ	42.100	14.764	6.033	18.332	39.129	2.971
	ΜΑΓΝΗΣΙΑΣ	31.100	12.916	6.154	11.056	30.126	974
	ΣΠΟΡΑΔΩΝ	8.994	2.166	4.476	2.057	8.699	295
	ΤΡΙΚΑΛΩΝ	19.616	8.584	2.433	8.373	19.390	226

01.01.2018 - 31.10.2018 ΠΕΡΙΦΕΡΕΙΑ (συνέχεια)	ΠΕΡΙΦΕΡΕΙΑΚΗ ΕΝΟΤΗΤΑ	Ε3 (Αναγγελίες Σ Πρόσληψης )	Ε5 (Αναγγελίες Οικειοθελο ύς Αποχώρησε )	Ε6 (Καταγγελίες Σ Συμβάσεων Αορίστου Χρόνου)	Ε7 (Λήξεις Συμβάσεων ν Ορισμένου Χρόνου)	ΣΥΝΟΛΟ ΑΠΟΧ/ΣΕΩΝ Ε5+Ε6+Ε7	ΙΣΟΖΥΓΙΟ Ε3 - (Ε5+Ε6+Ε7 )
<u>ΙΟΝΙΩΝ ΝΗΣΩΝ</u>	ΖΑΚΥΝΘΟΥ	23.935	3.404	1.996	16.144	21.544	2.391
	ΙΘΑΚΗΣ	479	170	202	42	414	65
	ΚΕΡΚΥΡΑΣ	47.565	7.755	4.775	28.910	41.440	6.125
	ΚΕΦΑΛΛΗΝΙΑΣ	11.746	2.360	1.295	6.669	10.324	1.422
	ΛΕΥΚΑΔΑΣ	8.552	2.400	977	4.634	8.011	541
<u>ΚΕΝΤΡΙΚΗΣ ΜΑΚΕΔΟΝΙΑΣ</u>	ΗΜΑΘΙΑΣ	19.801	6.080	3.649	8.354	18.083	1.718
	ΘΕΣΣΑΛΟΝΙΚΗ Σ	202.952	84.467	34.656	72.410	191.533	11.419
	ΚΙΛΚΙΣ	7.153	3.131	1.508	2.033	6.672	481
	ΠΕΛΛΑΣ	25.013	12.160	2.787	8.851	23.798	1.215
	ΠΙΕΡΙΑΣ	26.681	12.894	5.454	7.076	25.424	1.257
	ΣΕΡΡΩΝ	15.287	5.168	2.027	7.249	14.444	843
	ΧΑΛΚΙΔΙΚΗΣ	54.152	19.613	12.628	17.572	49.813	4.339
<u>ΚΡΗΤΗΣ</u>	ΗΡΑΚΛΕΙΟΥ	92.654	28.270	8.646	43.025	79.941	12.713
	ΛΑΣΙΘΙΟΥ	28.896	6.912	3.042	15.942	25.896	3.000
	ΡΕΘΥΜΝΟΥ	29.088	6.347	3.140	14.980	24.467	4.621

	ΧΑΝΙΩΝ	52.989	12.440	5.245	29.035	46.720	6.269
<b>ΝΟΤΙΟΥ ΑΙΓΑΙΟΥ</b>	ΑΝΔΡΟΥ	2.089	816	804	336	1.956	133
	ΘΗΡΑΣ	29.100	6.202	7.595	8.918	22.715	6.385
	ΚΑΛΥΜΝΟΥ	3.788	1.254	1.068	891	3.213	575
	ΚΑΡΠΑΘΟΥ	1.968	184	871	775	1.830	138
	ΚΕΑΣ - ΚΥΘΝΟΥ	1.565	560	639	230	1.429	136
	ΚΩ	24.929	4.460	610	13.929	18.999	5.930
	ΜΗΛΟΥ	4.558	1.767	2.025	393	4.185	373
	ΜΥΚΟΝΟΥ	22.457	5.056	5.857	9.736	20.649	1.808
	ΝΑΞΟΥ	7.996	2.247	2.115	2.869	7.231	765
	ΠΑΡΟΥ	11.104	3.257	4.697	2.248	10.202	902
	ΡΟΔΟΥ	60.654	12.457	4.436	31.163	48.056	12.598
	ΣΥΡΟΥ	6.060	2.073	1.298	2.660	6.031	29
	ΤΗΝΟΥ	3.297	1.061	561	1.368	2.990	307
	<b>ΠΕΛΟΠΟΝΝΗΣΟ Υ</b>	ΑΡΓΟΛΙΔΑΣ	23.753	9.925	5.114	7.535	22.574
ΑΡΚΑΔΙΑΣ		11.780	5.691	1.377	4.754	11.822	-42
ΚΟΡΙΝΘΙΑΣ		24.273	9.352	4.332	9.144	22.828	1.445
ΛΑΚΩΝΙΑΣ		14.490	6.870	1.723	5.204	13.797	693
ΜΕΣΣΗΝΙΑΣ		29.563	11.867	5.683	10.111	27.661	1.902
<b>ΣΤΕΡΕΑΣ ΕΛΛΑΔΑΣ</b>	ΒΟΙΩΤΙΑΣ	16.801	6.167	3.061	6.280	15.508	1.293
	ΕΥΒΟΙΑΣ	28.999	11.537	5.673	9.919	27.129	1.870
	ΕΥΡΥΤΑΝΙΑΣ	1.316	495	155	739	1.389	-73
	ΦΘΙΩΤΙΔΑΣ	15.791	5.934	2.526	6.455	14.915	876
	ΦΩΚΙΔΑΣ	4.485	1.815	583	1.865	4.263	222
<b>ΣΥΝΟΛΟ</b>		<b>2.287.876</b>	<b>841.168</b>	<b>356.056</b>	<b>922.370</b>	<b>2.119.594</b>	<b>168.282</b>

**Πίνακας XV**

ΜΗΝΑΣ	Ε3 (Αναγγελίες Πρόσληψης από χειρόγραφες υποβολές)	Μερίδιο συμμετοχής αναγγελιών προσλήψεων από χειρόγραφες υποβολές στο σύνολο των αναγγελιών πρόσληψης μέσω χειρόγραφων υποβολών και Πληροφοριακού Συστήματος «ΕΡΓΑΝΗ»	ΣΥΝΟΛΟ Ε5+Ε6+Ε7 (Καταγγελίες και λήξεις συμβάσεων, αναγγελίες οικειοθελούς αποχώρησης, από χειρόγραφες υποβολές)	Μερίδιο συμμετοχής απολύσεων από χειρόγραφες υποβολές στο σύνολο των απολύσεων μέσω χειρόγραφων υποβολών και Πληροφοριακού Συστήματος «ΕΡΓΑΝΗ»	ΙΣΟΖΥΓΙΟ Ε3- (Ε5+Ε6+Ε7) Προσλήψεων - Απολύσεων μέσω χειρόγραφων υποβολών
<b>2018</b>					
Ιανουάριος	444	0,29%	1.633	0,95%	-1.189

Φεβρουάριος	486	0,32%	1.349	0,99%	-863
Μάρτιος	472	0,24%	1.314	0,93%	-842
Απρίλιος	543	0,20%	794	0,47%	-251
Μάιος	705	0,23%	951	0,47%	-246
Ιούνιος	771	0,27%	993	0,40%	-222
Ιούλιος	704	0,29%	2.196	0,88%	-1.492
Αύγουστος	509	0,27%	1.045	0,53%	-536
Σεπτέμβριος	1.276	0,47%	1.033	0,39%	243
Οκτώβριος	918	0,40%	1.560	0,44%	-642

Στον **πίνακα XV** καταγράφονται οι ροές μισθωτής απασχόλησης ανά μήνα οι οποίες κατατέθηκαν **χειρόγραφα** (εκπρόθεσμες υποβολές – ειδικές κατηγορίες επιχειρήσεων) από 01.01.2018 έως και 31.10.2018 στις περιφερειακές υπηρεσίες του ΟΑΕΔ, καθώς επίσης και το μερίδιο συμμετοχής τους στο σύνολο των ροών που αντλούνται τόσο από το Πληροφοριακό Σύστημα «**ΕΡΓΑΝΗ**» όσο και από τις χειρόγραφες υποβολές.